

GUÍA PARA LA PREINSCRIPCIÓN – DESTINO EN DETALLE

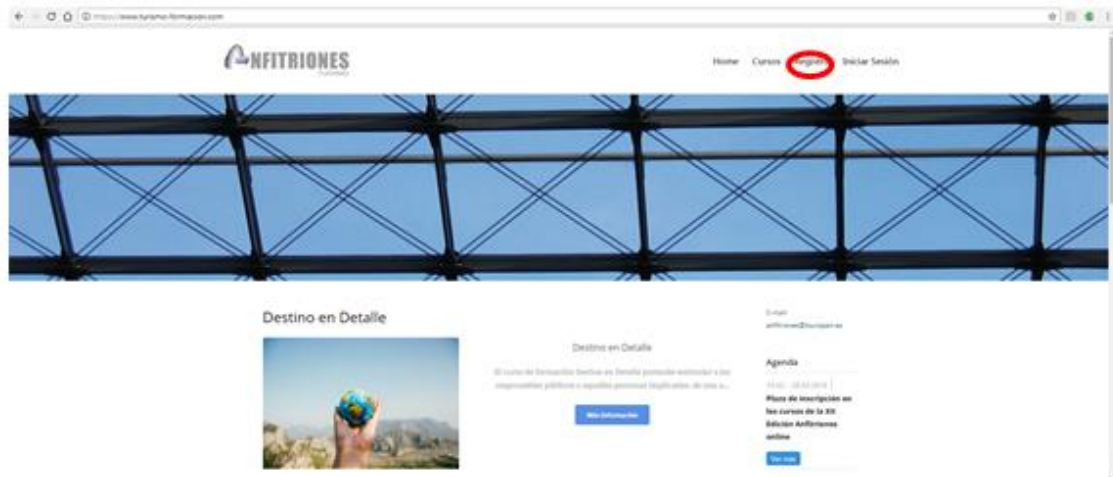
<https://www.turismo-formacion.com/>

GUÍA PARA LA PREINSCRIPCIÓN – DESTINO EN DETALLE	1
1. Registro en la plataforma	2
2. Iniciar sesión en la plataforma	4
3. Recuperación de la contraseña	6
4. Preinscripción en los cursos: DESTINO EN DETALLE	8

1) REGISTRO EN LA PLATAFORMA

1. Entra en la web:

<https://www.turismo-formacion.com>



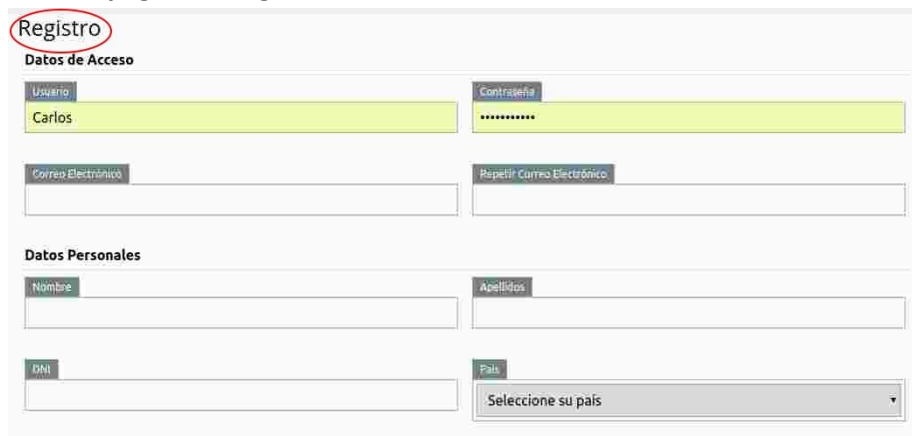
Vista principal de la web.

2. En la parte superior derecha de la página, pulsa en el botón “Registro”



Botón de registro.

3. Una vez en la página de registro, rellena los datos de manera correcta.



Vista de la página de registro.

4. Una vez completados los datos correctamente y aceptadas las condiciones, pulsa el botón “Registrar” en la parte inferior del formulario.



Vista aumentada del botón “Registrar”.

5. Tras pulsar el botón “Registrar”, visita el correo electrónico con el cual has realizado el registro para activar tu cuenta. Haz clic en el botón “Activar cuenta” para continuar con el proceso

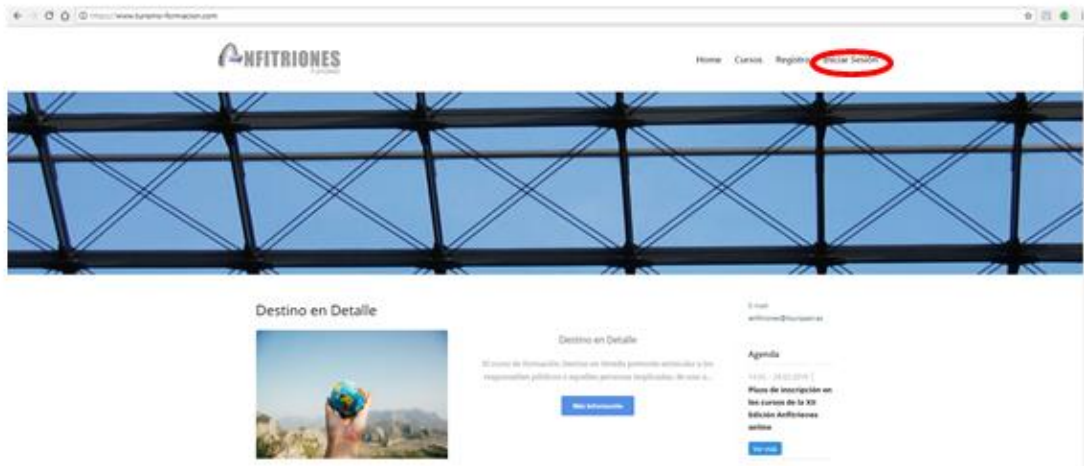


Vista del correo electrónico recibido tras el registro.

2) INICIAR SESIÓN EN LA PLATAFORMA

1. Una vez registrados en la plataforma y con la cuenta validada por correo, accedemos de nuevo a la web principal.

<https://www.turismo-formacion.com/>



Vista de la página principal de Anfitriones.

2. En la parte superior derecha de la página pulse en el botón “Iniciar Sesión”



Botón Iniciar sesión.

3. Una vez en la página de iniciar sesión, introduce tu correo electrónico y tu contraseña para acceder a la plataforma. Pulsa en “Entrar” para completar el proceso de inicio de sesión.



Vista de la página de inicio de sesión.

4. Una vez iniciada la sesión, en la vista principal verás cómo en la parte superior derecha se puede acceder a los cursos y a las opciones de perfil.

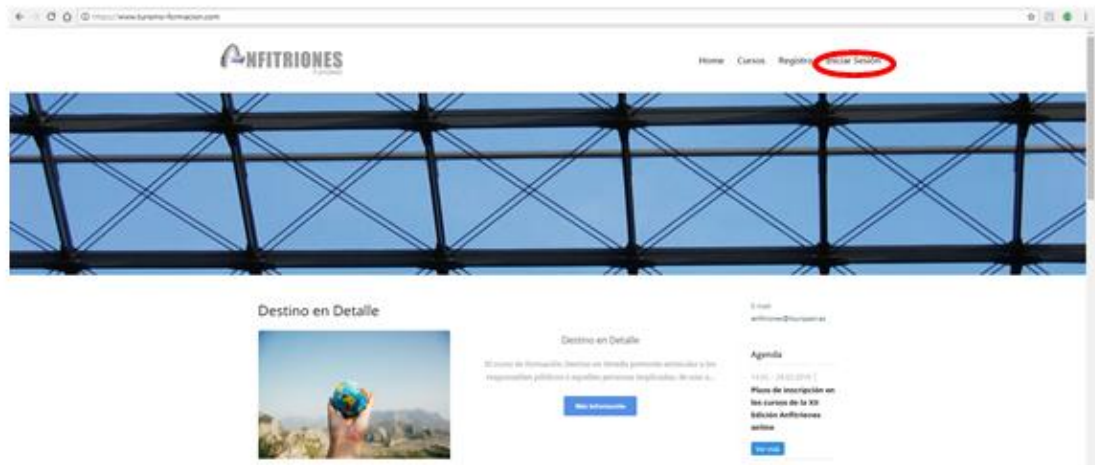


Vista aumentada de la parte superior derecha de la página principal tras el inicio de sesión.

3) RECUPERACIÓN DE LA CONTRASEÑA

1. Entra en la web:

<https://www.turismo-formacion.com/>



Vista de la página principal de Anfitriones.

2. En la parte superior derecha de la página, pulsa en el botón “Iniciar Sesión”



Vista ampliada del botón “Iniciar sesión”.

3. Una vez en la página de iniciar sesión, pulsa en “Recuperar contraseña” para iniciar la recuperación.



Vista de la página de inicio de sesión.

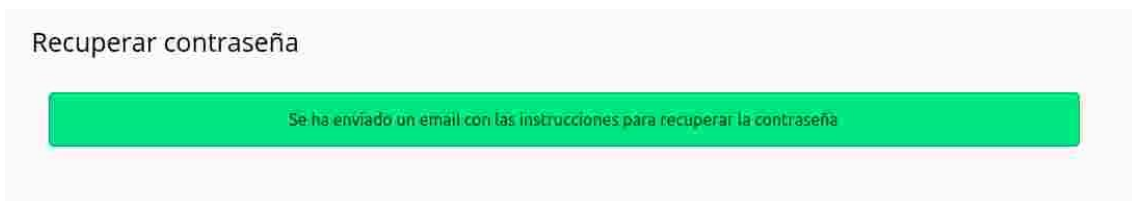
4. Escribe el correo electrónico con el que te registraste y pulsa el botón “Solicitar cambio”.



Recuperar contraseña

Usuario o Correo Electrónico

Solicitar cambio



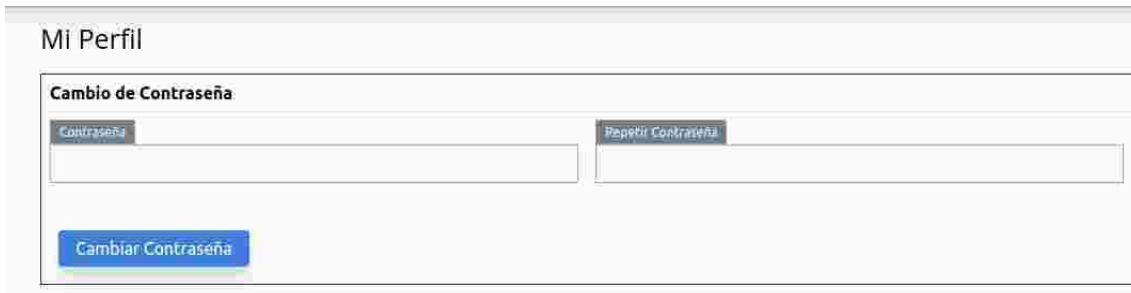
Vista de la alerta de correo enviado para la recuperación de contraseña.

5. Recibirás un correo electrónico en la dirección introducida. Una vez abierto el correo, pulsa sobre “Activar Cuenta”.



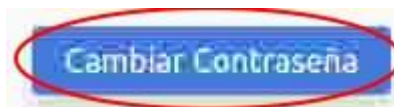
Vista del correo electrónico recibido tras la recuperación de contraseña.

6. Una vez pinchado el enlace “Activar cuenta”, serás redirigido a “Mi perfil” donde podrás cambiar tu contraseña.



Vista del perfil. Cambio de contraseña.

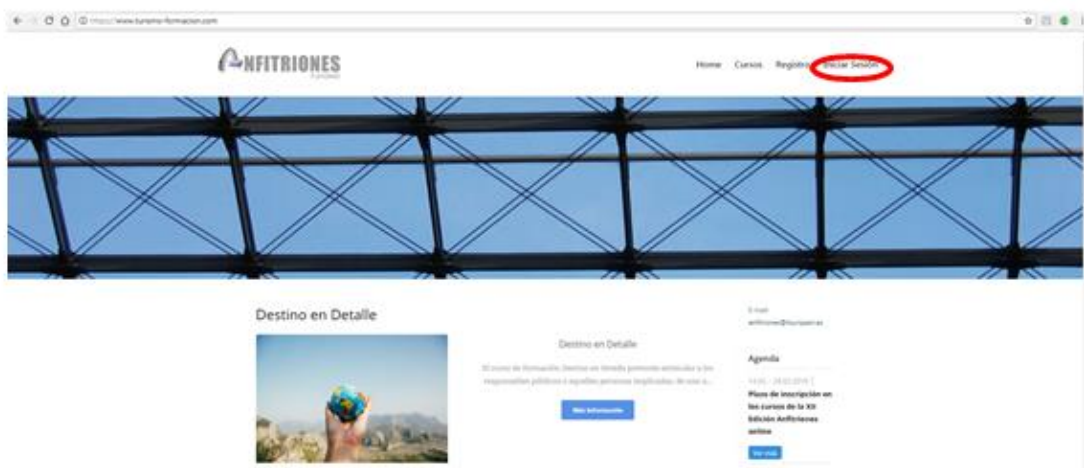
7. Una vez finalizado, haz clic sobre el botón “Cambiar contraseña” situado en la parte inferior izquierda de la página



Botón cambiar contraseña.

4) PREINSCRIPCIÓN EN LOS CURSOS

1. Inicia sesión de la forma habitual. Para ver cómo iniciar sesión en la plataforma, ve al apartado “Identificarse en la plataforma”.



Vista principal de la web.

2. Una vez identificado el usuario, en la parte superior derecha de la página principal, haz clic en “Cursos” para acceder al catálogo de cursos disponible.



Vista aumentada parte superior derecha de la página principal.

3. Haz clic en “Más Información” sobre el curso en el que deseas inscribirte para obtener más información y acceder a las preinscripciones.

Destino en Detalle



Vista de la página de cursos.

4. Haz clic en el botón “Inscribirse en el curso” en el caso de que la inscripción estuviera abierta.



ANFITRIONES TURISMO

Home Cursos Mis Cursos Carlos

DESTINO EN DETALLE

Destino en Detalle

El curso de formación Destino en Detalle pretende estimular a los responsables públicos o aquellas personas implicadas, de una u otra manera, en la mejora de los espacios públicos, para que adopten medidas que mejoren la estética del espacio turístico.

Este curso, cuyo fin es que los destinatarios adquieran unas competencias básicas que les permitan conocer y aplicar criterios de embellecimiento integral en las actuaciones que acometan, consta de los siguientes módulos:

- Módulo 0: Introducción a la plataforma e-learning y presentaciones
- Módulo 1: Diagnóstico del sector turístico, concepto y tipologías de destinos turísticos
- Módulo 2: Actuaciones para el embellecimiento de destinos turísticos
- Módulo 3: Actuaciones en materia de accesibilidad en destinos turísticos
- Módulo 4: Actuaciones en materia de sostenibilidad en destinos turísticos
- Módulo 5: Gestión de la calidad en destinos turísticos (SICTED)

El curso se evalúa de forma conjunta, por lo que es imprescindible haber finalizado y superado los módulos del 1 al 5 (el módulo 0 no es calificable) para poder descargar el certificado que acredita la realización del curso.

Inscripción:	2018-02-14
Hasta:	2018-02-28
Inicio:	2018-03-15
Fin:	2018-04-04

La inscripción aún no está abierta

Email: anfitriones@toursoain.es

Agenda

Vista de la página del detalle de un curso.

5. Tu petición de plaza en el curso o cursos llegará a los gestores para que la evalúen. Al mismo tiempo, llegará un mensaje automático a tu buzón de correo electrónico informando que el proceso de preinscripción ha concluido de manera satisfactoria.

*****Tan solo es posible realizar la preinscripción a los cursos en el plazo destinado a ello. En caso de estar fuera de plazo, la plataforma te indicará que la inscripción no se puede realizar. Los plazos de inscripción de los cursos aparecen reflejados en la sección de Novedades y en el calendario del curso.**